

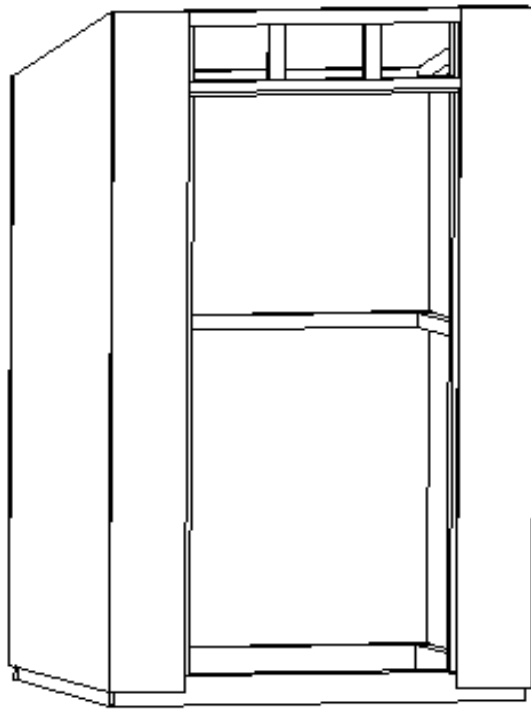
ESPOO PUUCEE

Kiinnitystarvikkeet:


Ruuvi	4.5x55	mm	52	kpl
Ruuvi	4.5x40	mm	12	kpl
Ruuvi	5x90	mm	8	kpl
Ruuvi	5x40	mm	1	kpl
Aluslevy	5	mm	2	kpl
Naula	2.1x50	mm	54	kpl
T-sarana	100	mm	2	kpl
Puusalpa		mm	1	kpl

Osaluettelo:


Takaseinä		1	kpl
Sivuseinä		2	kpl
Oviseinä		1	kpl
Ovi		1	kpl
Kattovaneri		2	kpl
Lattialauta	15X145X1195	9	kpl
Pohjan runkopuu	45x95x1056	1	kpl
Kokoonpanopussi		1	kpl




Kuva 1. Asenna seinäelementit ruuvaamalla kuudella 4.5x55 ruuvilla, sekä alhaalta pohjan runkopuut yhdellä 5x90 ruuvilla, kulmista yhteen



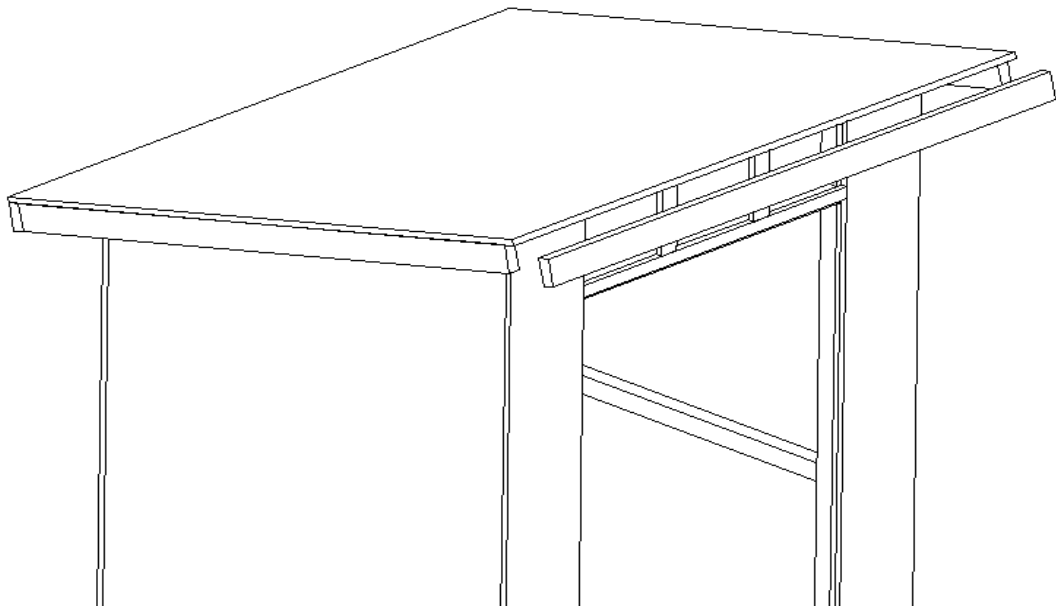
Kuva 2. Asenna pohjaan keskelle runkopuu molemmista päistä kahdella 5x90 ruuvilla



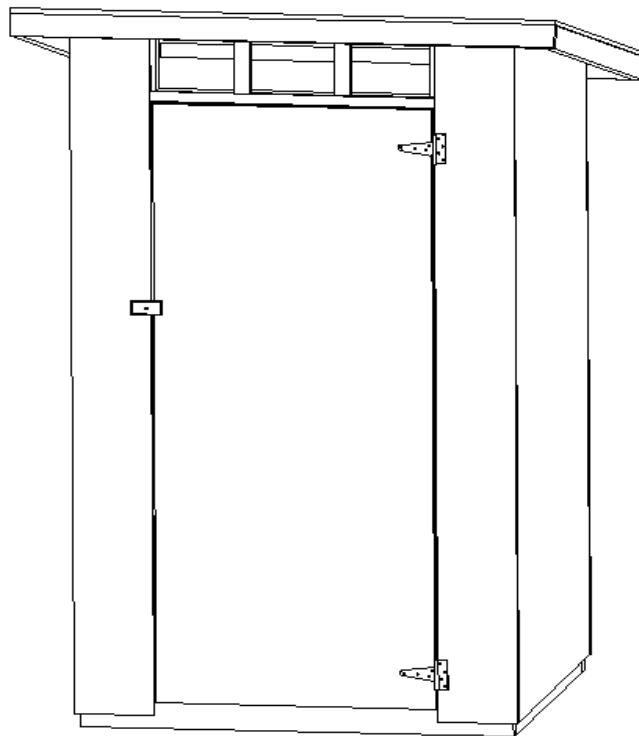
Kuva 3. Asenna pohjapaneelit paikalleen 2.1x50 nauhoilla, varmista ennen asennusta että pohja on ristimitassa



Kuva 4. Asenna kattopaneelit paikalleen neljällä 4.5x55 ruuvilla, vanerin läpi, seinän yläpuuhun joka reunalta



Kuva 5. Asenna 28x70 otsalaudat paikalleen, ruuvaamalla jokainen kolmella 4.5x55 ruuvilla vanerin läpi otsalautaan, kiinnitä päät yhteen yhdellä ruuvilla



Kuva 6. Asenna ovi paikalleen, kiinnittämällä saranat 4.5x40 ruuveilla
Ruuvaa puinen ovensalpa paikalleen 5x40 ruuvilla, laita aluslevyt väliin